

NOTICE

d'installation du bridge COZYTOUCH



Table des matières

Présentation	3
Précautions	3
Contenu de la boîte	4
Description du produit	4
Installation	5
Caractéristiques techniques	6
Recyclage et déclaration de conformité	6

Présentation


Le bridge Cozytouch vous permet de piloter vos produits connectés Atlantic.

L'application Cozytouch est téléchargeable gratuitement sur Apple Store et Google Play



Précautions


Généralités

 Lisez attentivement cette notice d'installation et les consignes de sécurité avant de procéder à l'installation de ce produit. Suivez précisément chacune des instructions données et conservez cette notice aussi longtemps que le produit.

Toute installation ou utilisation hors du domaine d'application défini est non conforme. Elle entraînerait, comme tout non-respect des instructions figurant dans cette notice, l'exclusion de toute responsabilité et de la garantie.

Consignes générales de sécurité

1. Ne pas tenter d'ouvrir le bridge.
2. Eviter les chocs et les chutes.
3. Ne jamais tenter d'immerger le produit dans un liquide.
4. Ne pas utiliser de produits abrasifs ni de solvants pour nettoyer le produit. Sa surface peut être nettoyée à l'aide d'un chiffon doux et sec.
5. Ne pas utiliser ce produit en extérieur. Ne pas faire passer les câbles à l'extérieur.
6. Toute utilisation ou modification sur l'équipement non prévue par cette notice pourrait entraîner un danger pour l'utilisateur.

 L'extinction complète du produit peut être réalisée en débranchant la fiche d'alimentation. L'interface Ethernet ne doit jamais être connectée directement à une prise téléphonique. Veuillez à la brancher sur votre box ADSL ou sur tout autre matériel réseau type Switch ou Hub Ethernet.

Contenu de la boîte



1 x Bridge



1 x Bloc d'alimentation

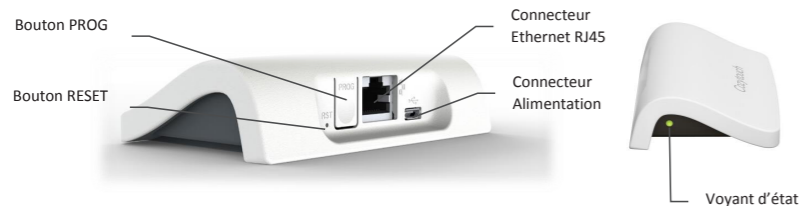


1 x Câble Ethernet



1 x Notice

Description du produit



Le voyant indique le mode de fonctionnement du bridge :

- Voyant vert : connexion internet établie
- Voyant rouge : pas de connexion internet
- Voyant clignotant (vert, orange ou rouge) : connexion en cours

Les boutons PROG et RESET n'ont pas d'action pour le moment dans l'appli Cozytouch.

Pré-requis pour l'installation

Vous devez disposer d'une connexion à internet, avec une box ADSL équipée d'un port Ethernet.

- ⚠ Placer le bridge à une distance minimale de 30 cm du modem internet.
- ⚠ Ne pas poser le bridge sur une surface métallique.

Installation

- Connecter le bridge à votre box ADSL, en branchant le câble ethernet fourni, sur le connecteur Ethernet représenté par le logo



- Raccorder le bloc d'alimentation fourni sur le connecteur



- Brancher le bloc d'alimentation sur une prise secteur

- Le voyant va alors s'allumer en changeant de couleur pendant quelques dizaines de secondes puis reste allumé vert fixe



Configuration

La création du compte et la connexion du bridge avec vos produits connectés sont à réaliser par l'application Cozytouch.

Pour la configuration et l'utilisation de Cozytouch, reportez vous aux notices de vos appareils et aux instructions de l'application COZYTOUCH.

- ⚠ Il sera nécessaire de relever le numéro PIN du bridge (ce numéro se trouve sur une étiquette collée sous le bridge et il vous sera demandé lors de la création du compte dans l'application Cozytouch).



Caractéristiques techniques

Boîtier

- Indice de protection IP30.
- Température d'utilisation +5°C à 35°C.
- Altitude maximale d'utilisation : < 2000m.
- Catégorie de pollution : Classe 2.
- Humidité de fonctionnement : entre 30% à 85%.
- Dimensions (L x l x h) 110 x 71,25 x 28,13 mm.
- Boîtier plastique ABS-PC.
- Consommation en fonctionnement normal : 5V continu 120mA

Radio

- Fréquences radio 868.25MHz, 868.95MHz et 869.85MHz conformément à la norme.

Adaptateur Secteur

- Alimentation 230V ~ 50Hz.
- Alimentation 5V continu 0,5A.

Recyclage et déclaration de conformité

Ne jetez pas le produit avec les ordures ménagères. Veuillez à le déposer dans un point de collecte ou dans un centre agréé afin de garantir le recyclage.



Nous déclarons que l'appareil est conforme aux exigences essentielles et aux autres dispositions pertinentes de la directive 1999/5/CE.

Vous pourrez trouver plus d'information concernant Cozytouch sur www.atlantic.fr

